

ÁREA ALGODÓN

Boletín para el sector algodonero

15 al 31 de Enero de 2024

Nº1 – 2024 / Año XXXIII



Secretaría de Agricultura,
Ganadería y Pesca



SITUACIÓN NACIONAL

CAMPAÑA 2023-24

Estimación provisoria al (25/01/24)

Recordamos que los datos suministrados son provisorios, sujetos a modificación y reajuste.

Provincia	Área a sembrar (ha)	Avance de siembra					
		21/12 (%)	28/12 (%)	04/01 (%)	11/01 (%)	18/01 (%)	25/01 (%)
Chaco	199.080	51	58	72	78	81	94
Santiago de Estero	230.500	53	83	100	100	100	100
Formosa	4.000	52	60	68	75	80	90
Santa Fe	152.000	88	95	100	100	100	100
Corrientes							
Salta	18.544	45	48	63	78	84	100
Córdoba	1.350	100	100	100	100	100	100
La Rioja							
Catamarca	450	10	20	50	100	100	100
Entre Ríos							
San Luis	4.300	100	100	100	100	100	100
Misiones							
Total País	610.224	61	77	90	92	93	98

Fuente: Dirección de Estimaciones Agrícolas. Datos provisorios, sujetos a modificación y reajustes.

COMENTARIO DE LA CAMPAÑA ALGODONERA

De acuerdo con la información suministrados por la Dirección de Estimaciones Agrícolas, continúa la siembra de algodón correspondiente a la campaña 2023/24, alcanzando a nivel país un avance del 98%, es decir que la misma se ubica en algo más de 598.000 ha de las 610.224 proyectadas.

En cuanto a la provincia del **Chaco** debemos mencionar que la siembra alcanza algo más de 187.100 ha de las 199.080 estimadas, representando un avance del 94%.

En general, el cultivo presenta buen estado, encontrándose fenológicamente en el inicio de su etapa reproductiva con la aparición de los primeros pimpollos.

Por su parte, la provincia de **Santa Fe** habiendo finalizado las tareas de siembra de sus 152.000 ha. hace algunas semanas, podemos decir que el textil presenta muy buen estado y algunos lotes comenzaron a transitar la etapa de fructificación o cargado de bochas.

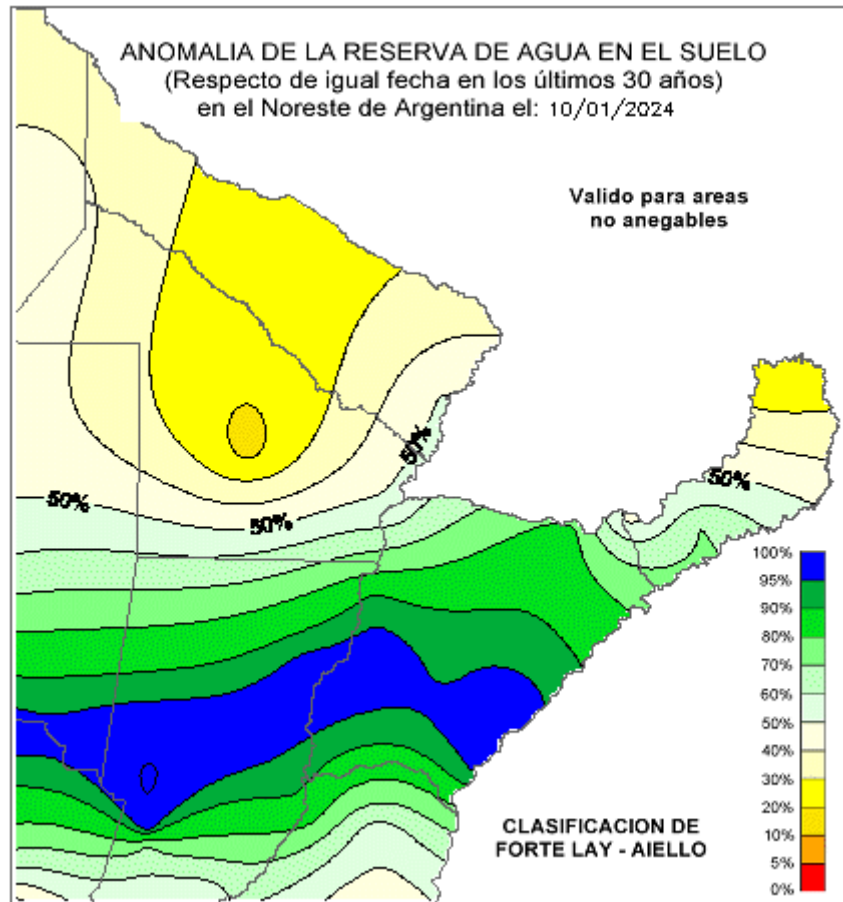
La provincia de **Santiago del Estero** con sus 230.500 ha. sembradas se encuentra con un buen desarrollo vegetativo del cultivo en general, favorecido por la suficiente humedad que presentan los suelos; pudiéndose apreciar lotes en floración.

Asimismo, las tareas de siembra en la provincia de **Salta** también culminaron con las 18.544 ha. proyectadas. Aquellos lotes más adelantados que se encuentran transitando sus etapas vegetativas y reproductivas, presentan muy buena condición; existen casos donde se han reportado inconvenientes en algunas zonas por deriva en la aplicación de herbicidas.

En la provincia de **Formosa** se llevan sembradas 3.600 ha de las 4.000 proyectadas (90% del área destinada al cultivo).

Por último, decir que la provincia de **San Luis** finalizó la siembra de sus 4.300 ha; mientras que **Córdoba** hizo lo propio con sus 1.350 ha; y, **Catamarca** con 450 ha.

Fuente: Dirección de Estimaciones Agrícolas. Datos provisorios, sujetos a modificación y reajustes.



Válido para áreas no anegables.

Probabilidad (%) de tener reservas menores a las actuales

- < 5 Extremadamente más seco que lo habitual.
- 5-20 Mucho más seco que lo habitual.
- 20- 40 Más seco que lo habitual.
- 40- 60 Aproximadamente normal para la época.
- 60- 80 Más húmedo que lo habitual.
- 80-95 Mucho más húmedo que lo habitual.
- 95 > Extremadamente más húmedo que lo habitual

Copyright ©2000. Servicio Meteorológico Nacional-Fuerza Aérea Argentina. **Prohibida la reproducción total o parcial sin autorización.** smn@meteofa.mil.ar
 El uso de este sitio constituye su aceptación de las [Restricciones legales y Términos de Uso](#)

MERCADOS NACIONALES

COTIZACIONES DEL MERCADO INTERNO								
"Patrones Oficiales Argentinos" y grados intermedios, micronaire: mínimo 3.5 / máximo 4.9 - Entrega inmediata en Bs. As., sobre camión –Precios \$ por Kg. + IVA - neto – contado – 72 hs Precios u\$s por Kg. + IVA - neto – contado – 72 hs. Tipo de cambio B. N. A., tipo comprador del día anterior a la fecha de pago.								
Fecha 2024	Grado							
	B	B-1/2	C	C - 1/2	D	D - 1/2	E	F
11-01 al 17-01	1,54	1,54	1,54	1,54	1,45	1,25	1,04	1,01
18-01 al 24-01	1,60	1,59	1,59	1,59	1,50	1,24	1,04	1,00
25-01 al 31-01	1,59	1,59	1,59	1,58	1,50	1,23	1,03	1,00

Fuente: Cámara Algodonera Argentina.

COTIZACIONES DEL MERCADO INTERNO				
Fecha 2024	Grano de Algodón (USD/tn)			
	Industria ¹			Forraje ²
	Reconquista	Avellaneda	San Lorenzo	
11-01 al 17-01	s/c	s/c	s/c	209,00
18-01 al 24-01	s/c	s/c	s/c	208,00
25-01 al 31-01	s/c	s/c	s/c	207,00

Fuente: Cámara Algodonera Argentina. 1. Condiciones de pago en pesos: Contado. Precios \$ por Ton. + IVA sobre camión. Precios U\$S por Ton. + IVA neto contado sobre camión. Tipo de cambio cierre B. N. A., tipo comprador, del día anterior a la fecha de pago. 2. Condiciones de pago: contado. Precios \$ por Ton. + IVA sobre camión. Precios U\$S por Ton. + IVA sobre camión. Tipo de cambio cierre B. N. A. tipo comprador. del día anterior a la fecha de pago.

COTIZACIONES DEL MERCADO EXTERNO									
"Patrones Oficiales Argentinos". Micronaire: mínimo 3.5 / máximo 4.9 – Cotizaciones FOB Buenos Aires – Precios Us. Cts./ Lb. Pago contra embarque – Embarques: Febrero 2024 a Julio 2024									
Fecha 2024	Grado								Precio Referen. FUTURO
	B	B-1/2	C	C - 1/2	D	D - 1/2	E	F	
0 hs. del 18-01	72,00	s/c	70,00	68,00	65,00	58,00	51,00	48,00	s/c
0 hs. del 25-01	74,00	s/c	72,00	70,00	67,00	59,00	52,00	49,00	s/c
0 hs. del 01-02	74,00	s/c	72,00	70,00	67,00	59,00	52,00	49,00	s/c

Fuente: Cámara Algodonera Argentina.

COTIZACION DE CEREALES					
Fecha	DOLAR (BNA)	SOJA	TRIGO	MAIZ	GIRASOL
		U\$S/Tn	U\$S/Tn	U\$S/Tn	U\$S/Tn
16-01-24	818,10	336,14	215,13	189,46	s/c
17-01-24	818,60	335,94	219,64	189,35	s/c
18-01-24	819,20	335,69	219,73	189,21	347,90
19-01-24	819,70	334,88	219,59	189,09	347,69
22-01-24	821,40	333,58	220,36	188,46	348,19
23-01-24	821,90	334,59	221,32	188,59	347,97
24-01-24	822,40	334,39	224,22	188,47	348,74
25-01-24	823,00	334,14	224,67	188,94	348,72
26-01-24	823,50	324,83	224,65	188,22	348,51
29-01-24	825,20	321,13	218,13	186,62	3484,00
30-01-24	825,70	326,39	223,93	187,72	348,79
31-01-24	826,40	320,67	223,86	187,56	348,74

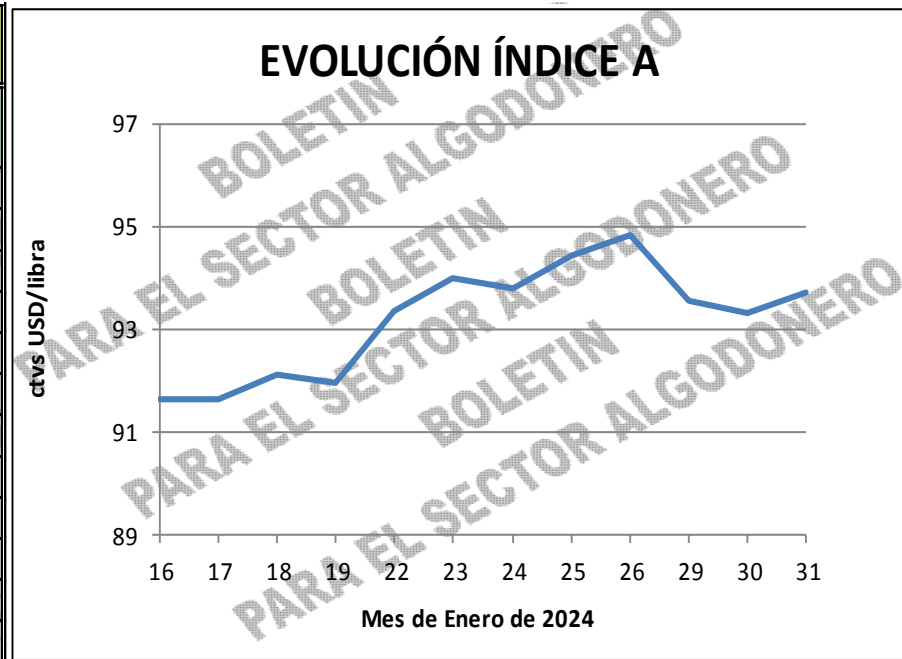
Fuente: Precio Cámara Arbitral de Cereales de Rosario.

MERCADOS INTERNACIONALES

MERCADO A TÉRMINO DE NUEVA YORK - PRECIO FUTURO CONTRATO Nº2 (CTVS U\$S/LIBRA)										
Contrato Nº 2 (ctvs USD/libra)										
Fecha	Marzo '24	Mayo '24	Julio '24	Octubre '24	Diciembre '24	Marzo '25	Mayo '25	Julio '25	Octubre '25	Diciembre '25
16-ene-24	81,33	82,28	82,95	80,32	79,59	79,97	79,94	79,82	78,37	77,07
17-ene-24	81,70	82,69	83,35	81,30	79,79	80,14	80,09	80,04	78,59	77,59
18-ene-24	82,51	83,39	83,96	80,86	79,86	80,24	80,19	80,09	78,64	77,69
19-ene-24	83,95	84,89	85,32	81,65	80,22	80,61	80,64	80,55	78,90	77,88
22-ene-24	84,83	85,86	86,26	81,77	80,48	80,64	80,59	80,46	78,96	77,96
23-ene-24	84,60	85,81	86,39	82,03	80,88	81,02	80,91	80,74	79,04	77,98
24-ene-24	85,40	86,60	87,21	82,46	81,20	81,17	81,03	80,84	79,14	77,87
25-ene-24	85,76	86,98	87,59	82,49	81,15	81,14	80,99	80,79	79,09	77,82
26-ene-24	84,37	85,63	86,32	82,06	80,62	80,70	80,55	80,37	78,62	77,32
29-ene-24	84,26	85,57	86,35	82,40	81,05	81,21	81,06	80,86	79,11	77,81
30-ene-24	84,78	86,06	86,83	82,82	81,27	81,38	81,24	81,02	79,22	77,82
31-ene-24	85,17	86,41	87,13	82,98	81,50	81,72	81,61	81,41	79,41	77,91

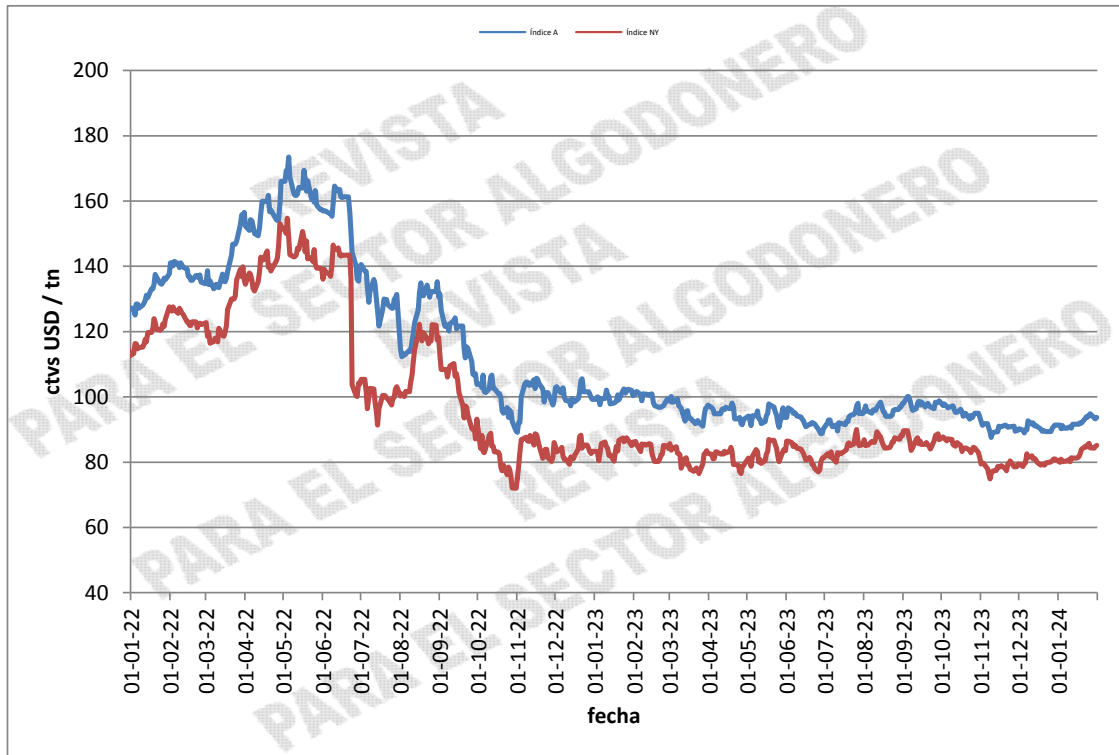
Fuente: Intercontinental Exchange, Inc.

COTTON OUTLOOK ÍNDICE A	
Fecha	ctvs USD/libra
16-01-24	91,65
17-01-24	91,65
18-01-24	92,10
19-01-24	91,95
22-01-24	93,35
23-01-24	94,00
24-01-24	93,80
25-01-24	94,45
26-01-24	94,85
29-01-24	93,55
30-01-24	93,30
31-01-24	93,70



Fuente: Cotton Outlook

VARIACIÓN DE PRECIOS COTLOOK ÍNDICE A VS. FUTUROS NUEVA YORK





Secretaría de Agricultura,
Ganadería y Pesca